







# Modul 2: Schimmelpilzschäden in Innenräumen - Fachgerechte Planung und Sanierung.

## Fachgerechte Planung und Sanierung von Schimmelpilzbefall in Innenräumen.

---

 Seminar	 18 Termine verfügbar	 Zertifikat
 Präsenz / Virtual Classroom	 16 Unterrichtseinheiten	 Garantietermine vorhanden

---

Seminarnummer: 05352

Stand: 15.01.2026. Alle aktuellen Informationen finden Sie unter <https://akademie.tuv.com/s/05352>

Bei der Sanierung von Schimmelpilzschäden werden häufig Symptome, aber nicht die Schadensursachen beseitigt. In diesem 2-tägigen Modul werden u.a. Sanierungsmaßnahmen und Aspekte der Sanierungsplanung bei Schimmelpilzschäden vermittelt. Anschließend können Sie den Abschluss zum „Projektleiter:in für die Sanierung von Schimmelpilzschäden (TÜV)“ erlangen.


## Nutzen


- Sie können Schimmelpilzschäden sicher erkennen und bewerten.
- Sie kennen die aktuellen Regelwerke zur fachgerechten Sanierung.
- Sie können Ablauf und Umfang einer fachgerechten Sanierung planen und Kosten sicher einschätzen.

## Zielgruppe

Architekten, Ingenieure, Techniker, Handwerker, Sachverständige und Regulierungsbeauftragte der Versicherungswirtschaft.

## Voraussetzungen

- Für die optionale Zertifikats-Prüfung „Projektleiter:in für die Sanierung von Schimmelpilzschäden (TÜV)“ ist die Teilnahme an Modul 1 (Veranst.-Nr. 05350) inkl. Sachkundenachweis notwendig. Beachten Sie hierzu bitte die entsprechenden Zulassungsvoraussetzungen von PersCert TÜV, der unabhängigen Personenzertifizierungsstelle von TÜV Rheinland, einsehbar auf [www.certipedia.com](http://www.certipedia.com)  unter der Programm ID 85827.

- Bei gewünschter Teilnahme an der abschließenden Zertifikats-Prüfung „Sachverständige:r für die Erkennung und Bewertung von Schimmelpilzschäden (TÜV)“ (Veranst.-Nr. 05354) beachten Sie bitte die **abweichenden Zulassungsvoraussetzungen** von PersCert TÜV, der unabhängigen Personenzertifizierungsstelle von TÜV Rheinland, einsehbar auf [www.certipedia.com](http://www.certipedia.com)  unter der Programm ID 85830.
- Senden Sie bei gewünschter Teilnahme an der abschließenden Zertifikats-Prüfung bitte Ihre Zulassungsunterlagen **vor Beginn des Gesamtlehrgangs** an die TÜV Rheinland Akademie. Hierzu gehören ihr Berufsabschlusszeugnis, ein kurzer Lebenslauf, aus dem Ihre fachrelevante Berufserfahrung hervorgeht, sowie objektive Nachweise über die angegebene Berufserfahrung, idealerweise in Form von Arbeitszeugnissen. Diese Vorgehensweise ermöglicht uns, Ihre Teilnahme reibungslos zu organisieren und sicherzustellen, dass alle notwendigen Voraussetzungen erfüllt sind.

## Abschluss

### Zertifikat

- Teilnahmebescheinigung der TÜV Rheinland Akademie.
- Zur Feststellung Ihrer erworbenen Kompetenz wird eine Prüfung von PersCert TÜV, der unabhängigen Personenzertifizierungsstelle von TÜV Rheinland, durchgeführt. Nach erfolgreichem Abschluss des Prüfungs- und Zertifizierungsverfahrens erhalten Sie von PersCert TÜV ein Zertifikat mit dem Abschlusstitel **„Projektleiter:in für die Sanierung von Schimmelpilzschäden (TÜV)“** als persönlichen Kompetenznachweis. Dokumente und Informationen (u.a. Zulassungsvoraussetzungen, Prüfungsinhalte und Ablauf, Gültigkeit, Rezertifizierung, etc.) zum Zertifizierungsprogramm finden Sie auf [www.certipedia.com](http://www.certipedia.com) . Nutzen Sie zusätzlich nach erfolgter Zertifizierung die zahlreichen Möglichkeiten eines persönlichen TÜV Rheinland Prüfzeichens mit Ihrer individuellen ID als Werbesignet zu den unter [www.tuv.com/perscert](http://www.tuv.com/perscert)  dargestellten Bedingungen. Stärken Sie mit Ihrem Zertifikat und dem damit verknüpften Prüfzeichen das Vertrauen bei Kunden und Interessenten.

## Inhalte des Seminars

- Bauphysikalische Zusammenhänge
- Wassertransportmechanismen
- Dämmung und Wärmebrücken
- U-Werte und Oberflächentemperaturen
- Mindestwärmeschutz und Mindestlüftung
- Schadensbewertung und Zuordnung der Schadenskategorien
- Interpretation von Laborergebnissen
- Sanierungsplanung
- Baustelleneinrichtung und Sicherungsmaßnahmen: Einhausungen, Folienverbausysteme, Unterdruckhaltung, Schleusen, etc.
- Sanierungstechniken

- Techn. Trocknung
- Desinfektion
- Nachuntersuchung und Erfolgskontrolle
- Schadensdokumentation und Bauaktenführung
- Abnahme und Gewährleistung
- Optional: Prüfung durch PersCert TÜV

## Wichtige Hinweise

- Aufbauend auf Modul 2 können Sie sich zum "Sachverständige:r für die Erkennung und Bewertung von Schimmelpilzschäden (TÜV)" durch Besuch von Modul 3 (Veranst.-Nr. 05353) und erfolgreicher Prüfungsteilnahme (Veranst.-Nr. 05354) weiterbilden. Bitte beachten Sie hierzu die abweichenden Zulassungsvoraussetzungen.
- Der Abschluss "Projektleiter:in für die Sanierung von Schimmelpilzschäden (TÜV)." ist hierfür nicht erforderlich.
- Aus Erfahrung empfehlen wir dringend, die Buchung aller Module am selben Standort in chronologischer Reihenfolge zu belegen.
- Alle Module können auch ohne Zertifikats-Prüfung gebucht werden.
- Mit dieser Weiterbildung erfüllen Sie die Weiterbildungspflicht für Wohnimmobilienverwalter. Dieses Seminar umfasst 12 Zeitstunden Fortbildung nach den Anforderungen von §34c GewO (Gewerbeordnung) und der MaBV (Makler- und Bauträgerverordnung).

## Terminübersicht und Buchung

Buchen Sie Ihren Wunschtermin jetzt direkt online unter <https://akademie.tuv.com/s/05352> und profitieren Sie von diesen Vorteilen:

- Schneller Buchungsvorgang
- Persönliches Kundenkonto
- Gleichzeitige Buchung für mehrere Teilnehmer:innen

Alternativ können Sie das Bestellformular verwenden, um via Fax oder E-Mail zu bestellen.