

Ersatzteilmanager (TÜV). Modul 3.


Ersatzteilmanager (TÜV). Modul 3.


 Seminar

 2 Termine verfügbar

 Zertifikat

 Präsenz / Virtual Classroom

 16 Unterrichtseinheiten

 Online durchführbar

Seminarnummer: 37153

Stand: 26.12.2024. Alle aktuellen Informationen finden Sie unter <https://akademie.tuv.com/s/37153>

Geben Sie sich mit diesem letzten Modul der Weiterbildung zum Ersatzteilmanager (TÜV) den Feinschliff und erwerben Sie nach Ihrer Prüfung einen anerkannten TÜV-Abschluss. Mit diesem 3. Modul erweitern und vertiefen Sie Ihr Wissen rund um Materialwirtschaft und Disposition, lernen Handlungsfelder, Werkzeuge und Methoden zur Bestandsoptimierung kennen und anzuwenden.

Nutzen


- Sie sind in der Lage, die Wirksamkeit von Versorgungsstrategien und Technologien des Ersatzteilmanagements zielgerichtet zu evaluieren.
- Sie kennen das optimale Zusammenspiel von Bedarfsträgern, Materialwirtschaft und Lieferanten und wissen Ihre Netzwerkpartner bedarfsgerecht einzubinden.
- Sie erhalten praktische Tipps zur Erstellung eines individuell zugeschnittenen Bevorratungskonzeptes und können dieses Schritt für Schritt implementieren.

Zielgruppe

Fach- und Führungskräfte aus Instandhaltung, Ersatzteillager, (Ersatzteil-)Einkauf, Materialwirtschaft und Ersatzteillogistik.

Voraussetzungen


Personen, die Modul 1 (Veranst.-Nr. 37151) und Modul 2 (Veranst.-Nr. 37152) des Lehrgangs Ersatzteilmanager (TÜV) absolviert haben.


Die Zulassungsvoraussetzungen zur Teilnahme an der von PersCert TÜV, der unabhängigen Personenzertifizierungsstelle von TÜV Rheinland, durchgeführten Prüfung, finden Sie auf <https://certipedia.com> 

Abschluss

Zertifikat

Zur Feststellung Ihrer erworbenen Kompetenz wird eine Prüfung von PersCert TÜV, der unabhängigen Personenzertifizierungsstelle von TÜV Rheinland, durchgeführt.

Nach erfolgreichem Abschluss des Prüfungs- und Zertifizierungsverfahrens erhalten Sie von PersCert TÜV ein Zertifikat mit dem Abschlusstitel „Ersatzteilmanager:in (TÜV)“ als persönlichen Kompetenznachweis. Dokumente und Informationen (u.a. Zulassungsvoraussetzungen, Prüfungsinhalte und Ablauf, Gültigkeit, Rezertifizierung, etc.) zum Zertifizierungsprogramm finden Sie auf www.certipedia.com  unter der Programm ID 85803.

Nutzen Sie zusätzlich nach erfolgter Zertifizierung die zahlreichen Möglichkeiten eines persönlichen TÜV Rheinland Prüfzeichens mit Ihrer individuellen ID als Werbesignet zu den unter www.tuv.com/perscert  dargestellten Bedingungen. Stärken Sie mit Ihrem Zertifikat und dem damit verknüpften Prüfzeichen das Vertrauen bei Kunden und Interessenten.

Inhalte des Seminars

Die ersten sechs Themen werden in den Modulen 1 und 2 behandelt.

7. Materialwirtschaft / Disposition **Materialmanagement & Dispositionsparameter**

- Dispositionsverfahren
- Min-/Max-/Meldebestand
- Dynamischer Sicherheitsbestand

Bedarfs- und Zeitberechnungen

- Bestellmengenrechnung
- Bestellpunkt- und Bestellrhythmusverfahren

8. Handlungsfelder, Werkzeuge & Methoden zur Bestandsoptimierung

- Organisatorische Maßnahmen
- Dekomposition der Bestände (ABC-XYZ-Analyse)
- Gängigkeitsanalyse
- Reichweitenmonitoring
- Sicherheitsbestand
- Risikoanalyse

- Konsignationsanalyse
- Durchlaufzeitenanalyse
- PersCert Prüfung

Wichtige Hinweise

- Dieser 6-tägige Lehrgang besteht aus 3 Modulen und einer abschließenden Zertifikatsprüfung am Ende des 3. Moduls.
- Die erfolgreiche Teilnahme an Modul 1 (www.tuv.com/seminar-37151) und Modul 2 (www.tuv.com/seminar-37152) ist Voraussetzung für die Teilnahme an Modul 3 des Lehrgangs „Ersatzteilmanager (TÜV)“.

Terminübersicht und Buchung

Buchen Sie Ihren Wunschtermin jetzt direkt online unter <https://akademie.tuv.com/s/37153> und profitieren Sie von diesen Vorteilen:

- Schneller Buchungsvorgang
- Persönliches Kundenkonto
- Gleichzeitige Buchung für mehrere Teilnehmer:innen

Alternativ können Sie das Bestellformular verwenden, um via Fax oder E-Mail zu bestellen.